

Театр теней для детей

Под театром теней для детей обычно понимается не только театр с куклами, но и изображения теней животных при помощи рук. Родители могут поразить своего ребёнка ожившими картинками на самой простой стене.


Организовать театр теней в домашних условиях проще простого! В тенях животных нет ничего сложного, чаще всего достаточно всего двух рук, чтобы увидеть зайчика, собаку или птицу.

Итак, как сделать тени своими руками?

1. Понадобится светлая стена или любой крупный предмет, завешенный белой простынкой;
2. Солнечный свет или свет от яркой лампы должен светить прямо на стену, а не сбоку;
3. Подойдите к стене таким образом, чтобы ваша собственная тень не падала прямо на стену;
4. Сложите руки, как показано на любом из рисунков.


Тени животных своими руками можно ещё и оживить! Пошевелите пальцами, и ваш зайчик сложит уши, а птичка полетит. Научите своего ребенка изображению теней животных, это разовьёт моторику малыша и его пространственное мышление.





Тень краба

•



Тень крокодила

•



Тень слона

•



Тень улитки

•




Тень зайца

•



Тень быка

•



Тень белки

•



Тень собаки

•



Тень петуха

•



Тень лося

•

