

# Структура КНИГИ



Санкт-Петербург  
ГБДОУ №76

Подготовили: Кобелева Е.А.  
Кушен Е.В.  
Такалина А.В.

**Структура книги – это  
устройство книги,  
все её составные части,  
которые помогают нам  
при выборе книг.**

# Примечание для педагогов


- В презентации красным выделены понятия, которые важно выучить с детьми

# 1. Обложка (переплет)

- Обложка (или переплет) скрепляет листы книги.
- Обложка защищает книгу от повреждений и придает ей нарядный вид.



# Из чего состоит книга?



Форзац

Книжный блок

Обложка или переплет


# Из чего состоит книга

## Обложка или переплет




# Из чего состоит книга

## Форзац



# Из чего состоит книга

## Книжный блок





Какая информация на обложке :



- Автор книги
- Название

## 2. ТИТУЛЬНЫЙ ЛИСТ

1. **Фамилия автора**

2. **Полное заглавие книги**

3. **Подзаголовочные данные (жанр произведения, вид издания)**

**\* С какого языка переведена и фамилия переводчика**

**\*\* Фамилия художника-иллюстратора**

**\*\*\* Выходные данные (где и когда вышла книга: город, издательство, год)**



# 3. Аннотация

**Аннотация – краткая характеристика книги.**  
**Помещается она обычно на обороте титульного листа или в конце книги.**

**В ней кратко раскрывается содержание книги, её читательское назначение, иногда помещают сведения об авторе. Знакомство с аннотацией значительно облегчает выбор книги в библиотеке или книжном магазине.**

## 4. Предисловие

**Предисловие помогает лучше подготовиться к восприятию текста, понять его. В нём рассказывается об истории написания книги, о жизни и творчестве автора, о времени, в котором происходят события, описанные в книге. Смысл предисловия можно выразить словами: «За мной, читатель!...»**

**Это приглашение к чтению. Предисловие может быть написано от лица автора, составителя, издателя.**



# 5. Послесловие

**Иногда рассказ о книге, о жизни и творчестве автора помещен в конце книги. Тогда он назван послесловием. Часто из послесловия можно узнать о дальнейшей судьбе героя книги.**

**В послесловии представлены некоторые итоги, краткие заключения, выводы. Это приглашение к размышлению над прочитанной книгой.**

# 6. Содержание (оглавление)

**Содержание – это перечень произведений или статей, которые вошли в сборник, с указанием начальной страницы.**

**Содержание (оглавление) – это путеводитель по книге.** Просматривая книгу возле библиотечной полки, по одним только названиям глав или рассказов можно догадаться, о чем она написана.



# 7. Иллюстрации

**Книжная иллюстрация – графическое изображение, поясняющее или дополняющее основной текст, помещенное на страницах книги.**

**Это может быть рисунок, фотография, чертеж, и т.д.**



# Узнай автора по иллюстрациям Евгений Чарушин





# Узнай автора по иллюстрациям Владимир Сутеев



# Подведем итоги

**Мы познакомились с элементами книги, узнали из каких частей она состоит, а так же чем каждая часть может нам помочь.**

**При выборе книг учитывайте все ее элементы: и обложку и титульный лист, и предисловие, и аннотацию, и оглавление. Если в книге нет какого-либо элемента, то на помощь придет другой.**



# Задание

**Для закрепления новых знаний предлагаю вам самостоятельно смастерить книжку-малышку.**

**Она должна включать в себя все основные части книги, о которых мы сегодня говорили.**

# Успехов в работе!

